

SERIE 6905

MADE IN GERMANY




SERIE 6905

Front und Korpus frei kombinierbar
Griff: Siehe Detailbeschreibung


Frontdekore

MDF mit Folie tiefgezogen



800

Weiß Hochglanz



836

Quarzgrau Matt



834

Riviera Eiche quer
Nachbildung



822

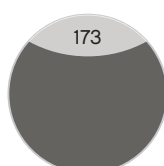
Sangallo Grau
quer

Korpusdekore



25

Weiß Glanz



173

Quarzgrau Matt
Touch



438

Riviera Eiche quer
Nachbildung



432

Sangallo Grau
quer

Waschtischplatten



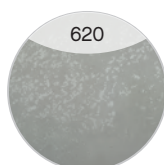
1443

Eiche Ribbeck
Nachbildung



1437

Riviera Eiche
Nachbildung



620

Oxid Hellgrau



622

Oxid Dunkelgrau



1421


Schiefer
Nachbildung

Mineralmarmor-Waschtische



Weiß Glanz

Griffe



Variante Q2
Quarzgrau Matt



Variante H2
Chrom Glanz

Aufgrund von unterschiedlichen Türausprägungen/-breiten sind die Griffgeometrien/-längen fix zugeordnet.

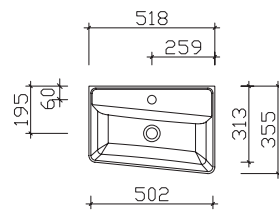
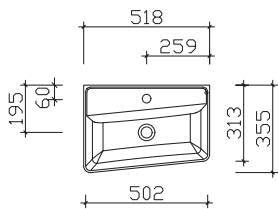


Waschtisch-Übersicht

Mineralmarmor-Waschtische

Breite 518 mm BLE005M51801

Breite 518 mm BRE005M51801



Unterbau 518/710 mm

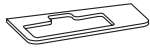
Hier bieten wir eine große Auswahl an Formen und Größen namhafter und bewährter Hersteller. Waschtisch-Artikel ohne Armatur.



Mineralmarmor-Waschtisch

Weiß Glanz (01), Becken links, mit Armaturbohrung und externem Überlauf

Höhe	Breite	Tiefe	Artikel-Nr.	Aufteilung Breite	PG 1	PG 2	PG 3
90	518	355	BLE005M51801		655		



Waschtischplatte

Verbundplatte mit Schichtstoff belegt, inkl. Ausschnitt (links) zur Zwischenmontage von Waschtisch und Unterschrank

Bitte Dekor angeben!

Höhe	Breite	Tiefe	Artikel-Nr.	Aufteilung Breite	PG 1	PG 2	PG 3
18	710	375	PLE187137H		330		



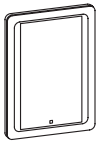
Waschtischunterschrank

2 Drehtüren

Für Becken links

Höhe	Breite	Tiefe	Artikel-Nr.	Aufteilung Breite	PG 1	PG 2	PG 3
480	500	350	W01005M50L		705		

Überbau 500 mm



Funktionsspiegel

Aluminium Matt, mit umlaufendem LED-Effektlicht inkl. Touch-Schalter in der Spiegelfläche

Achtung: Nicht mit Aufsatzleuchten kombinierbar!

- 12V
- 1188LM
- 11,5W
- 6500K

Höhe	Breite	Tiefe	Artikel-Nr.	Aufteilung Breite	PG 1	PG 2	PG 3
700	500	30	FEEN00150		568		

Unterbau 518/710 mm

Hier bieten wir eine große Auswahl an Formen und Größen namhafter und bewährter Hersteller. Waschtisch-Artikel ohne Armatur.



Mineralmarmor-Waschtisch

Weiß Glanz (01), Becken rechts, mit Armaturbohrung und externem Überlauf

Höhe	Breite	Tiefe	Artikel-Nr.	Aufteilung Breite	PG 1	PG 2	PG 3
90	518	355	BRE005M51801		655		



Waschtischplatte

Verbundplatte mit Schichtstoff belegt, inkl. Ausschnitt (rechts) zur Zwischenmontage von Waschtisch und Unterschrank

Bitte Dekor angeben!

Höhe	Breite	Tiefe	Artikel-Nr.	Aufteilung Breite	PG 1	PG 2	PG 3
18	710	375	PRE187137H		330		



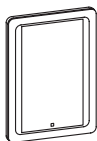
Waschtischunterschrank

2 Drehtüren

Für Becken rechts

Höhe	Breite	Tiefe	Artikel-Nr.	Aufteilung Breite	PG 1	PG 2	PG 3
480	500	350	W01005M50R		705		

Überbau 500 mm



Funktionsspiegel

Aluminium Matt, mit umlaufendem LED-Effektlicht inkl. Touch-Schalter in der Spiegelfläche

Achtung: Nicht mit Aufsatzleuchten kombinierbar!

12V
1188LM
11,5W
6500K

Höhe	Breite	Tiefe	Artikel-Nr.	Aufteilung Breite	PG 1	PG 2	PG 3
700	500	30	FEEN00150		568		

Kunde:

Lieferant:

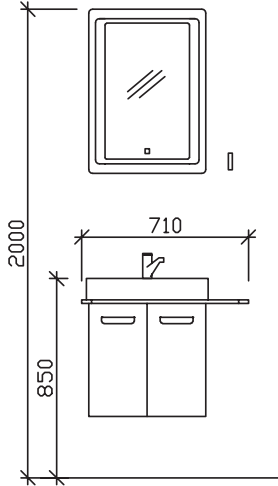
PELIPAL GmbH
Hans-Wilhelm-Peters-Straße 2
33189 Schlagen

Datum:

Laufzeit:
Lieferzeit: 30 Arbeitstage
Tel.: 05252/848-0
Fax: 05252/848-158
Mindestbestellwert:
Frachtkosten:
Incoterm:

Punkte

Block:



Maß in mm:
710

Energieeffizienzangaben siehe Typenplan

- Front: Weiß Hochglanz
Korpusfarbe: Weiß Glanz
Akzentfarbe: /
KorpUSAusführung: Comfort E
Schubkasten: Metallzarge mit Softeinzug
WT-Plattenfarbe: Schiefer Nachbildung
Stollenfarbe: /
Griff/Knopf: H2
Montage: wandhängend
Archiv-Nr.: 1-6905-F1-9-RET

Pos.	Stk.	Artikel-Nr. / Anschlag	Beschreibung	Punkte
1	1	BLE005M51801	Mineralmarmor-Waschtisch weiß Becken links	655
2	1	W01005M50L	Waschtischunterschrank 2 Drehtüren	705
3	1	PLE187137H	Waschtischplatte Verbundplatte inkl. Ausschnitt (links)	330
4	1	FEEN00150	Funktionsspiegel	568
Kombinationspreis:				2258
5	1	HHK5-70	Handtuchhaken klappbar Chrom Glanz	50
6	1	EHM-23-C	Einhebelmischer Chrom Glanz	395
Gesamtwert Zusatzartikel:				445
Gesamtwert inkl. Zusatzartikel:				2703

Änderungen und Irrtümer vorbehalten!

Kombinationsbeispiele

Waschtisch 520 mm Variante Links

Punkte

1.1



FEEN00150	568
BLE005M51801	655
W01005M50L	705



250,250

1928

Waschtisch 520 mm Variante Rechts

Punkte

2.1



FEEN00150	568
BRE005M51801	655
W01005M50R	705



250,250

1928

Hier bieten wir Ihnen eine große Auswahl an Formen und Größen von namhaften und bewährten Waschtisch-Herstellern an.